



proforma ferrailage

Sélection EMPEREUR
6 x 3,50 m
Profondeur 1,45 m


Votre livraison comprend les étriers métalliques qui se glissent dans chaque poteau de la structure.

Voici la liste complémentaire du ferrailage que vous devez approvisionner pour votre piscine.

Les caractéristiques dimensionnelles que nous vous donnons sont essentielles pour résistance de votre béton armé.

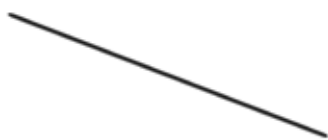
Ces normes valident la résistance de la structure et constitue un critère de la garantie.

Ces matériaux sont disponibles chez la majorité des vendeurs de matériaux :



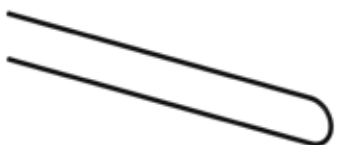
• Treillis soudé Type ST 25 Ø 7,7 mm
Mailles 150 x 150

24 m²



• Fer filant (tors) pour chaînage Acier Ø 12 mm
Chaînage bas
Chaînage haut
Angles 0,45 m

84 ml




• « U » acier de reprise Ø 8 mm, longueur 600 mm
Entraxe 82 mm :

40 unités

ou

au ml acier Ø 8 mm :
(à couper en pièces de 1,20 m et à cintrer en U)

48 ml



Lien métal pour ligaturer le ferrailage